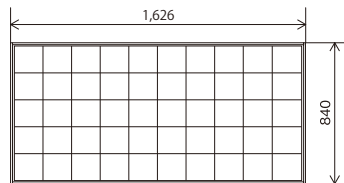


太陽電池モジュール

品番	CS-250B61S	CS-122B61S	CS-122B61L	CS-122B61R
太陽電池セル種類	単結晶			
公称最大出力	250W	122W	122W	122W
公称最大出力動作電圧	26.8V	13.7V	13.7V	13.7V
公称最大出力動作電流	9.33A	8.91A	8.91A	8.91A
公称開放電圧	33.0V	16.8V	16.8V	16.8V
公称短絡電流	9.87A	9.45A	9.45A	9.45A
質量	15.5kg	8.7kg	9.8kg	9.8kg
外形寸法	1,626×840×35mm	836×840×35mm	1,277×840×35mm	1,277×840×35mm

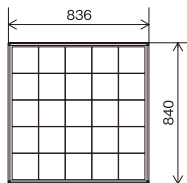
○表記の数値は、JIS C 8918で規定するAM1.5、放射照度1,000W/m²、モジュール温度25°Cでの値です。

〈CS-250B61S外形図〉



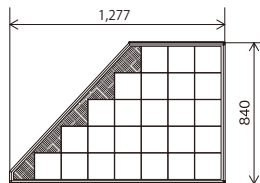
厚さ:35 単位:mm

〈CS-122B61S外形図〉



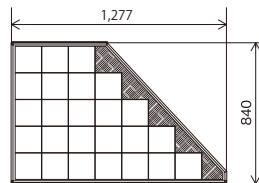
厚さ:35 単位:mm

〈CS-122B61L外形図〉



厚さ:35 単位:mm

〈CS-122B61R外形図〉



厚さ:35 単位:mm